

JEGYVÁSÁRLÁS 3 KÜLÖNBÖZŐ MÓDON

1

HELYSZÍNEEN

2

ONLINE

3

TELEFONOS
FOGLALÁSSAL

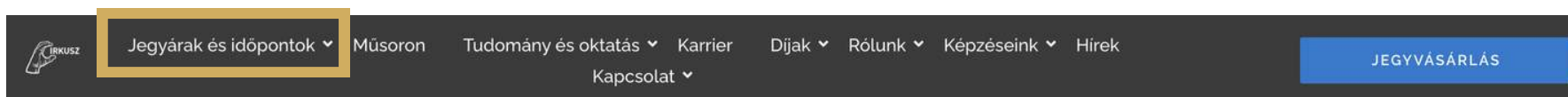
1

Jegyvásárlás élőben a helyszínen

Cím: Fővárosi Nagycirkusz (1146 Budapest, Állatkerti krt. 12/A.)

1. Megnézem, mikor vannak nyitva a jegypénztárak.
2. Beírom a Google-be, hogy Fővárosi Nagycirkusz.

3. Rámegyek a honlapjára : <https://fovarosinagycirkusz.hu>, azon belül a jegyárak és időpontok fülre (bal felül) <https://fovarosinagycirkusz.hu/jegyarak-es-idopontok/>. Itt meg tudom nézni a pénztárak nyitvatartását és egyben a jegyárakat is.



Pénztáraink nyitvatartási ideje:

Hétfő - Vasárnap

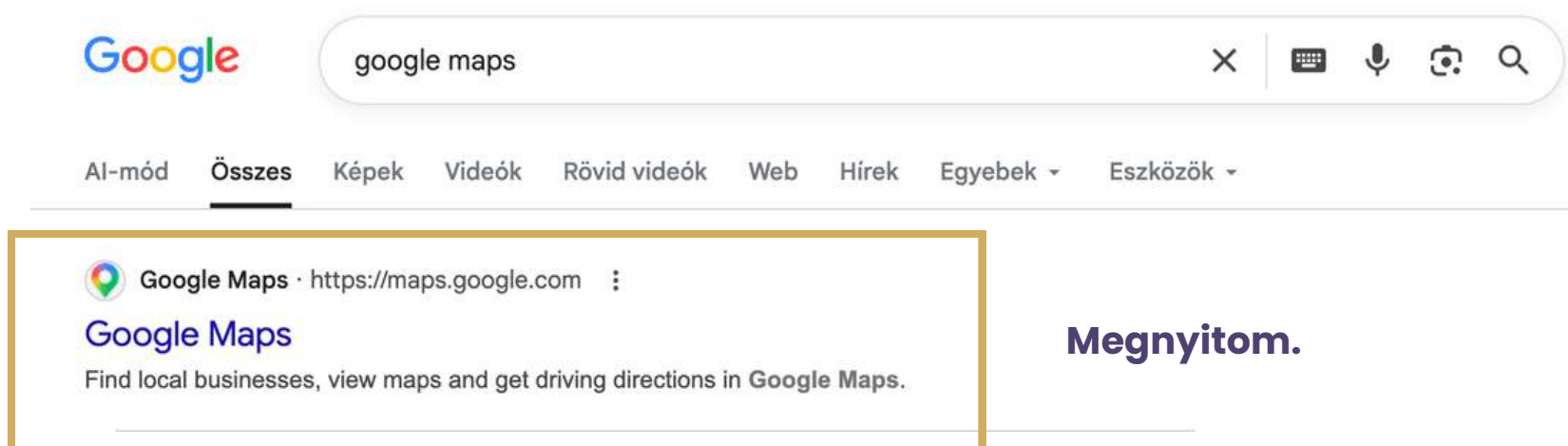
10:00 - 18:00 (Ebészünet: 12:30 - 13:00)

Jegyárak: 3000 Ft-tól terjednek 21 600 Ft-ig.

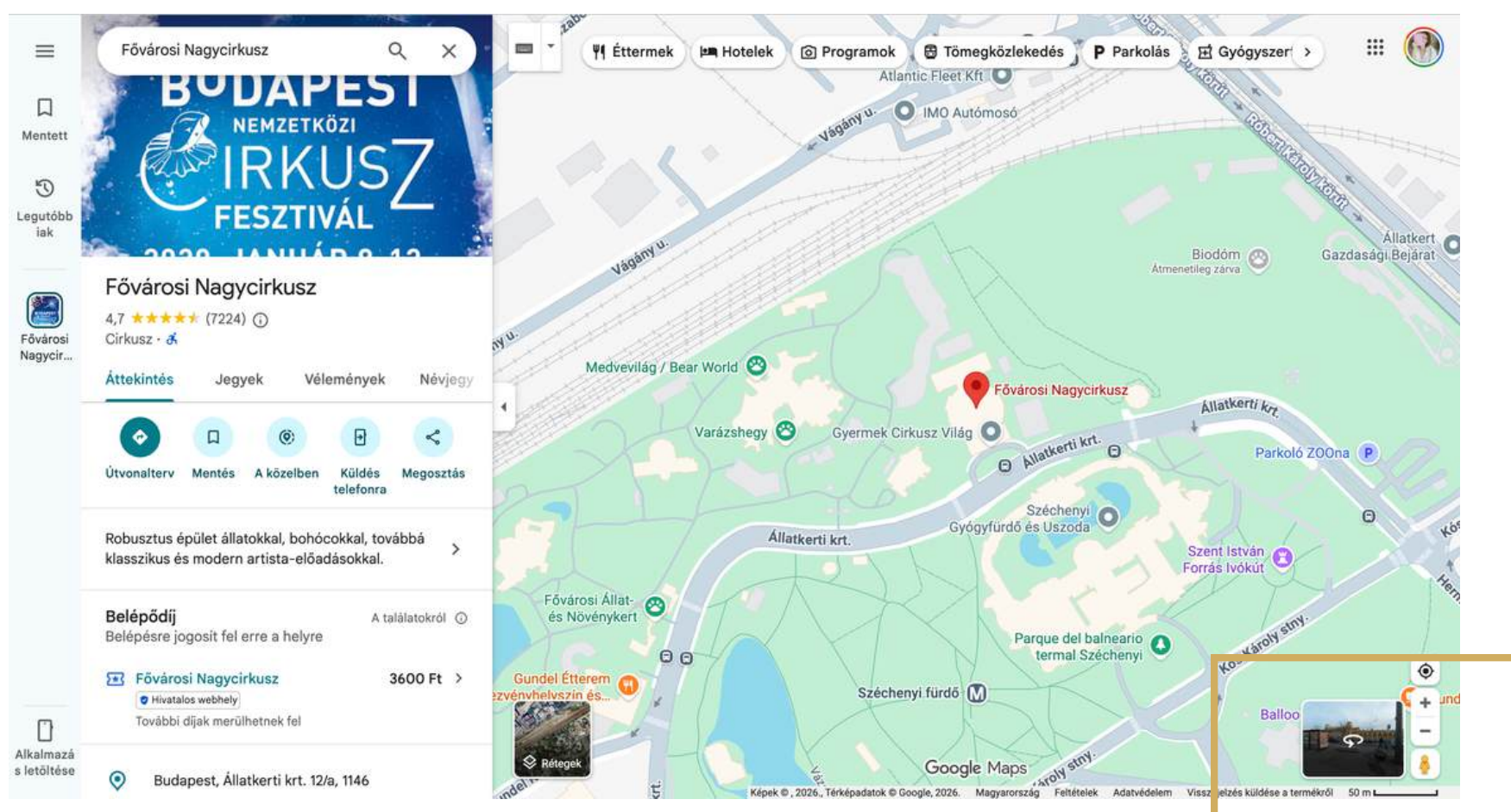
A legolcsóbb, a fogyatékkal élők és kísérőik jegyára. (3000 Ft/fő), **ezt csak személyesen, a kedvezményre jogosító igazolvány felmutatásával tudom megvásárolni, online nem.**

4. Megnézem a térképen hogy néz ki a helyszín és hol található a főbejárat, a következő módon:

Beírom a Google-be, hogy Google maps.



Ott beírom, hogy Fővárosi Nagycirkusz.



Rámegyek az utcanézetre, ami a kép jobb alsó sarkában található.

Itt megnézem az utcát, az épületet és a bejáratot.



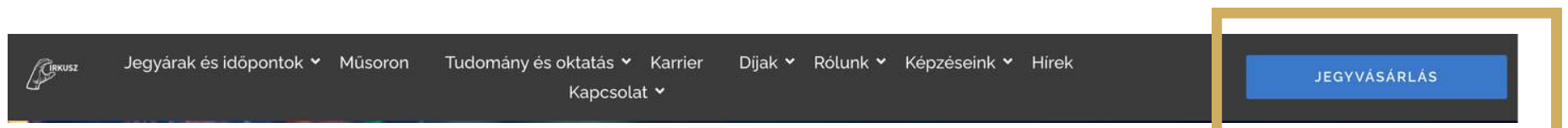
5. Elmegyek a cirkuszhoz. Bemegyek a főbejáraton. Két oldalt, jobbra és balra található bent a jegypénztár, amiből mindig az egyik üzemel. Megveszem a jegyem, tudok bankkártyával és készpénzzel is fizetni.



2 Jegyvásárlás online

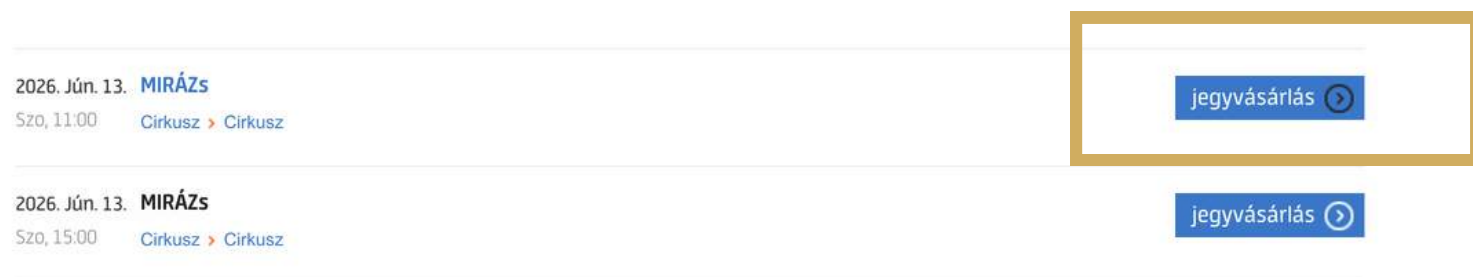
1. Rákattintok a www.fovarosinagycirkusz.hu -ra , vagy beírom Google keresőbe, hogy Fővárosi Nagycirkusz és úgy megyek rá a cirkusz weboldalára.

2. Az oldalon jobb felül rámegyek a jegyvásárlás fülre.

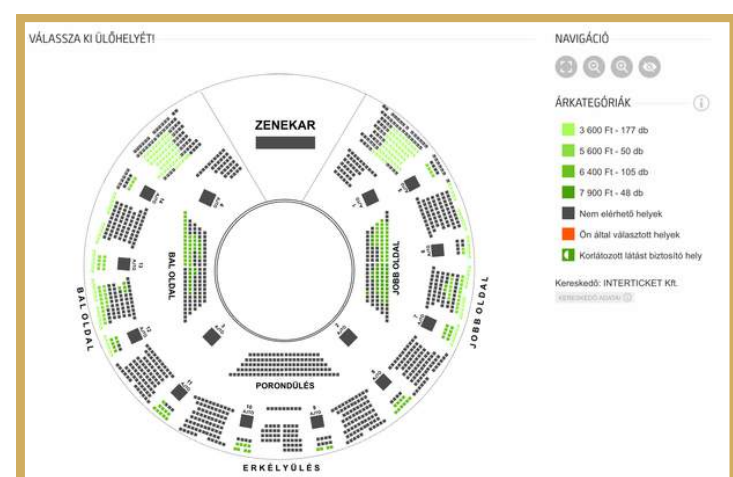


Itt kihozza a műsorokat, listázva időrendben.

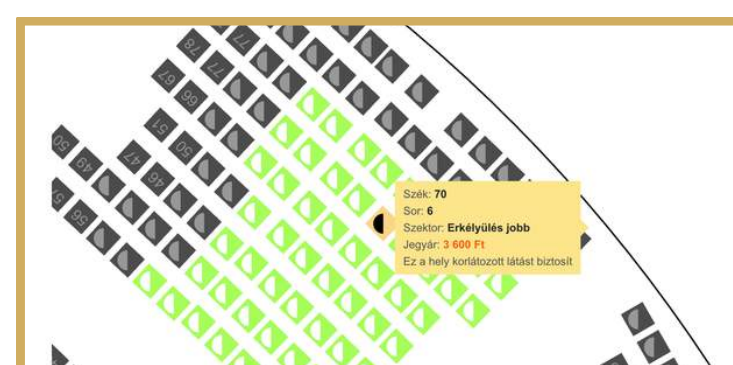
3. Megkeresem azt a műsort, amit meg akarok nézni, majd rámegyek a jegyvásárlás fülre. pl.:



4. Ha rámentem a jegyvásárlásra, bejön egy felület, ahol ki tudom választani az időpontot és azt is hova szeretnék ülni.



5. Rákattintok arra a részre, ahova szeretnék ülni. (pl. a jobb oldal) Így behozza közelebbi nézetből, így ki tudom választani a konkrét ülőhelyet.



6. Az oldalon jobb felül rámegegyek a kosárhoz föltre

KIVÁLASZTOTT IDŐPONT:



FONTOS: A fogyatékkal élők és kísérőik számára létezik kedvezményes jegy (3000 Ft/fő), **de ezt csak személyesen, a kedvezményre jogosító igazolvány felmutatásával tudom megvásárolni, online nem.**

7. Itt tudom véglegesíteni és megvenni a jegyem, beírni az adataim, mint pl. név, e-mail cím, lakcím, számlázási cím és kiválasztani a fizetési módot, ha van kupon, vagy ajándékutalványt érvényesíteni a kódjaik beírásával.

Ha megvettem a jegyet, a vásárlásról visszaigazoló e-mailt kapok.

3 Jegyvásárlás telefonon

1. Megkeresem google-ben a Fővárosi Nagycirkusz telefonszámát, ami: (06 1) 343 9637
2. Leírom magamnak egy kis papírra, hogy melyik napon, hány órás előadásra szeretnék jegyet venni és előre kiválasztom, hová szeretnék ülni. Ez a kis papír magam előtt van a hívás közben, hogy ez alapján pontosan tudjak mondani mindent.
3. Felhívom a cirkuszt. Megvárom, míg beszél az automata hang és kapcsolnak.
4. Ha a pénztáros felveszi a telefont, akkor a kis papírom segítségével elmondom, hogy melyik előadásra, melyik időpontra és melyik helyre szeretnék jegyet venni.
5. Megkérdezem mennyivel kell az előadás előtt érkeznem és mikor foglalhatom el a helyem.
6. Mivel személyesen kell a jegyet átvenni, ezért ha lefoglaltam telefonon, a lehető leghamarabb elmegyek és személyesen átveszem a cirkusz jegypénztárában. (Fővárosi Nagycirkusz - 1146 Budapest, Állatkerti krt. 12/A.)
7. Ha kedvezményes jegyet vásárolok /AOSZ kártya, ÉFOÉSZ kártya/, akkor a jegy átvételéhez, megvásárlásához magammal viszem a kártyát.
8. A jegypénztárban átveszem a jegyet és a jegy árát kifizetem készpénzzel vagy bankkártyával.



Az anyagot készítette: Balla Ágnes tapasztalati szakértő és a Nemzetközi Cseperedő Alapítvány



Co-funded by
the European Union



összkép.
DESIGN STUDIO